

ИНСТРУКЦИЯ УЧАСТНИКА АПРОБАЦИИ

1. Начало работы

Чтобы получить доступ к построению социализационной траектории, следует авторизоваться на сайте <http://www.траектория.онлайн/>, используя логин и пароль.

Для авторизации следует нажать на кнопку «Вход» в левом верхнем углу страницы (рисунок 1).

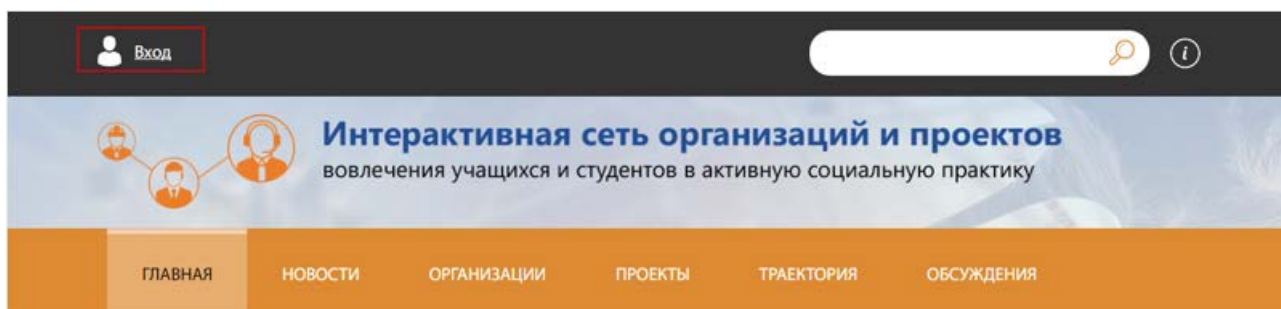


Рисунок 1 – Кнопка для авторизации

В диалоговом окне необходимо ввести логин и пароль, затем нажать кнопку «Войти» (рисунок 2). Если логин и пароль введен верно - произойдет переадресация на главную страницу сети.

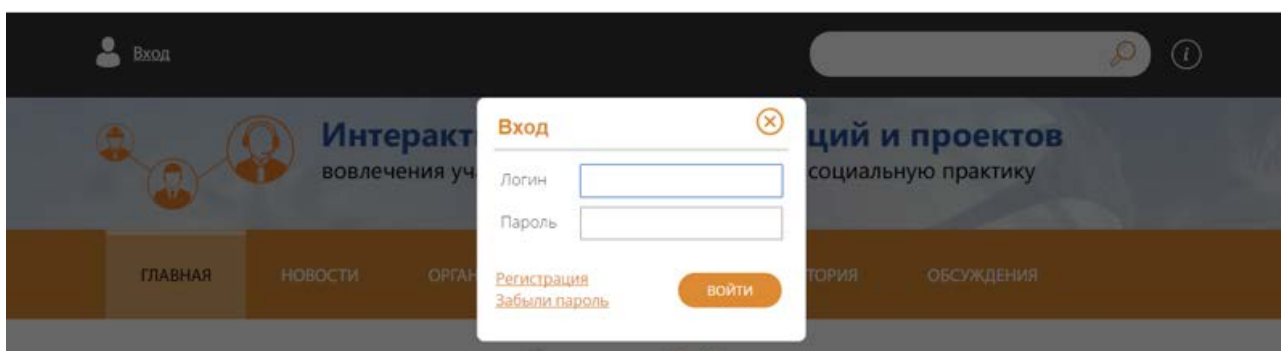


Рисунок 2 – Окно авторизации

Если Вы еще не зарегистрированы в сети о – следует нажать на кнопку «Регистрация» (рисунок 2).

В открывшейся форме введите необходимые данные (все поля являются обязательными), после чего необходимо нажать на кнопку «Зарегистрироваться» (рисунок 3). После этого произойдет авторизация в сети.

The screenshot shows a registration form with two tabs: 'Обучающийся' (selected) and 'Организация'. The form contains the following fields and options:

Фамилия *	Иванов	Пол *	<input checked="" type="radio"/> Мужской <input type="radio"/> Женский
Имя *	Иван	Дата рождения *	13.10.1998
Отчество *	Иванович	Статус *	<input type="radio"/> Школьник <input checked="" type="radio"/> Студент
E-mail *	ivanov_ii@mail.ru	Регион *	Иркутская область
Пароль *	Тип учреждения *	Высшее образование
Подтверждение пароля *	Образовательное учреждение *	ФГБОУ ВО Иркутский ГАУ

* - обязательные поля для заполнения.

ЗАРЕГИСТРИРОВАТЬСЯ

Рисунок 3 – Регистрация

Для построения траектории необходимо перейти в личный кабинет пользователя, нажав на имя в левом верхнем углу.

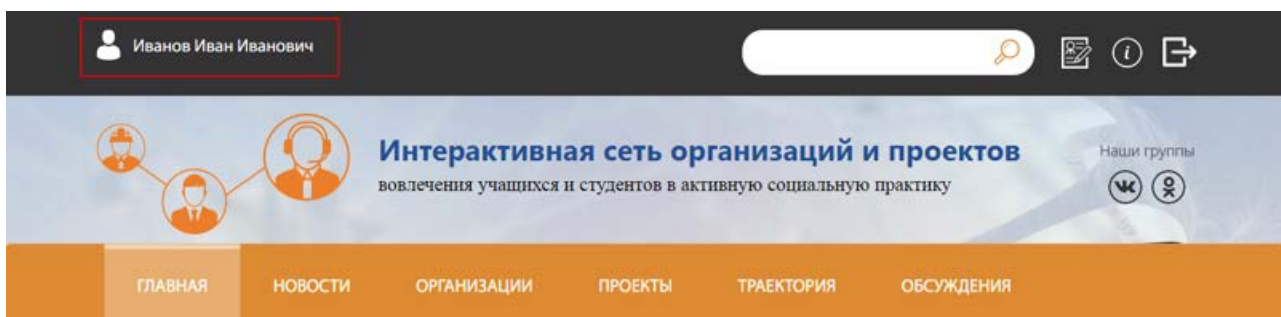


Рисунок 4 – Переход в личный кабинет

Внешний вид страницы «Моя анкета» личного кабинета показан на рисунке 5.

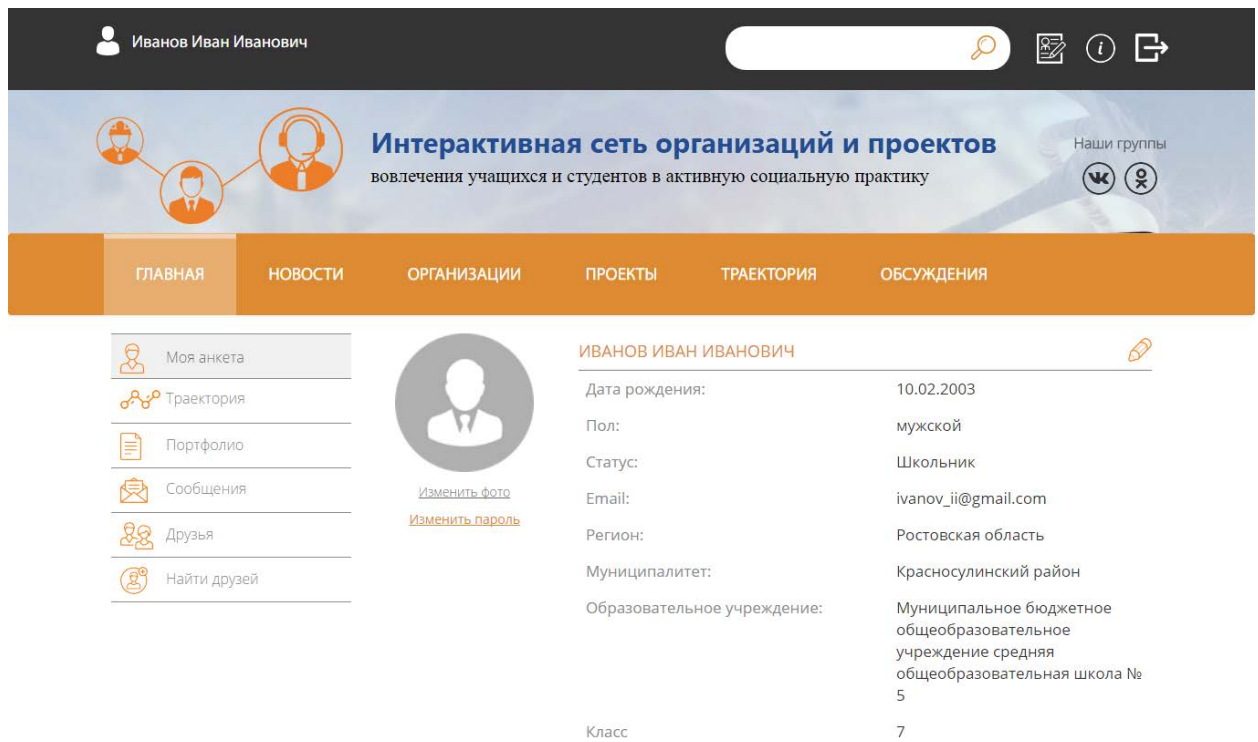


Рисунок 5 – Страница «Моя анкета» личного кабинета

2. Построение траектории

Для построения социализационной траектории перейдите на страницу «Траектория» (рисунок 6).



Методики тестирования



ВЫЯВЛЕНИЕ МЕНЕДЖЕРСКИХ СПОСОБНОСТЕЙ

Склонность к организации и управлению

ПРОЙДЕН ✓



ВЫЯВЛЕНИЕ МЕНЕДЖЕРСКИХ СПОСОБНОСТЕЙ

Склонность к организации и управлению

ПРОЙДЕН ✓



ВЫЯВЛЕНИЕ МЕНЕДЖЕРСКИХ СПОСОБНОСТЕЙ

Склонность к организации и управлению

ПРОЙДЕН ✓



ВЫЯВЛЕНИЕ МЕНЕДЖЕРСКИХ СПОСОБНОСТЕЙ

Склонность к организации и управлению

ПРОЙДЕН ✓

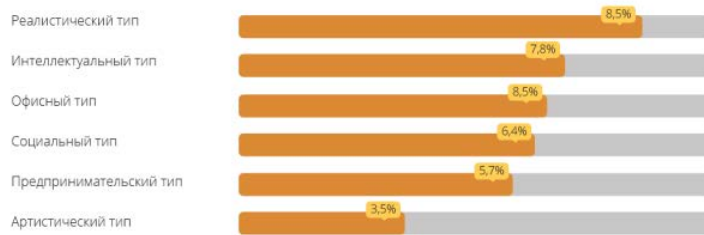
Рисунок 6 – Страница «Траектория»

На странице отображен комплект методик тестирования для полного диагностического обследования и определения профориентационного профиля. Для того, чтобы получить наиболее точные результаты необходимо пройти весь набор тестов. После прохождения тестирования будет:

- определен тип личности (рисунок 7);
- составлен психологический портрет (рисунок 8);
- определены виды общественной деятельности и перечень общественных организаций (рисунок 9);
- определена профпригодность (рисунок 10);
- выдан перечень рекомендованных образовательных организаций для обучения (рисунок 11);
- определен список рекомендуемых работодателей (рисунок 12).

Тип личности

Наибольшее количество баллов указывает на доминирующий тип. В чистом виде эти профессиональные типы встречаются редко – обычно можно говорить только о преобладающем типе личности. Выбирая профессию, необходимо учитывать свой профессиональный тип. Если профессия не соответствует вашему типу личности, работа будет даваться вам ценой значительного нервно-психического напряжения.



Внимание!

Несмотря на то, что данный расчет может показывать преобладание одних типов над другими, не стоит принимать эти значения как руководство к окончательному выбору той или иной группы профессий. Наиболее достоверную картину для профессионального самоопределения можно получить только по результатам всех тестов, учитывающих склонности к профессии, ваши способности и свойства личности.

Рисунок 7 – Определение типа личности

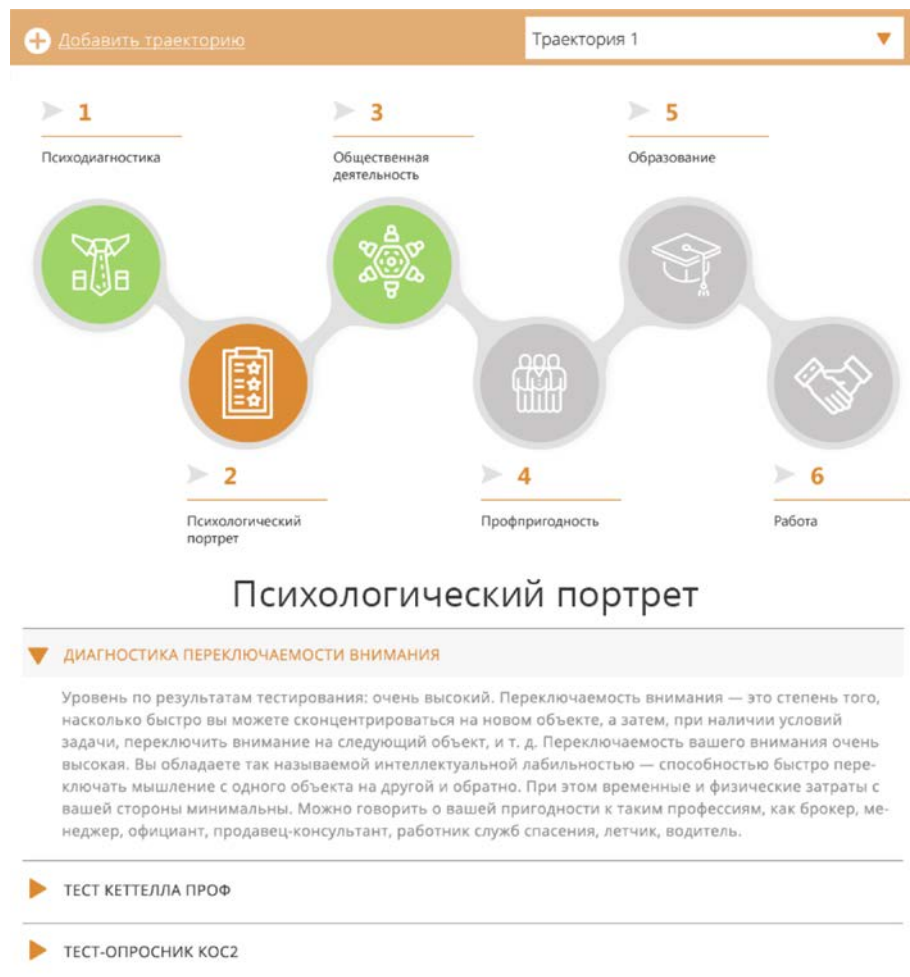



Рисунок 8 – Психологический портрет

+ Добавить траекторию Траектория 1 ▾


▶ **1**

Психодиагностика




▶ **3**

Общественная деятельность




▶ **5**

Образование




▶ **2**

Психологический портрет




▶ **4**

Профпригодность



▶ **6**

Работа



Рекомендуемые общественные организации

По результатам тестирования Вам подходят следующие направления общественной деятельности: Научные, Социальная адаптация, Студенческие отряды, Военного профиля

НАЙТИ
СБРОСИТЬ

Вид деятельности организации

Регион

МОСКОВСКОЕ РО МООО РСО

125319, г. Москва, Ленинградский пр.64

ТУЛЬСКОЕ РО МООО РСО

Юр. адрес - 300034, г. Тула, ул. Демонстрации, д. 38, Факт. адрес - 300040, г. Тула, ул. Замочная д.107а, кв. 134

МООО РСО

125319, г. Москва, Ленинградский пр.64

Рисунок 9 – Предрасположенность к деятельности в общественных организаций



Рекомендуемые профессии

СЛЕСАРЬ-РЕМОНТНИК	ИНЖЕНЕР
ПРОГРАММИСТ	МАШИНИСТ ЭЛЕКТРОПОЕЗДА
ФИЗИК	ПРОВИЗОР
ФИЛОСОФ	ХИМИК
МАТЕМАТИК	ФАРМАЦЕВТ
МУЗЫКАНТ	КАМЕНЩИК

Рисунок 10 – Профпригодность

+ Добавить траекторию Траектория 1

1 Психодиагностика

2 Психологический портрет

3 Общественная деятельность

4 Профпригодность

5 Образование

6 Работа

Рекомендуемые образовательные организации

Наименование НАЙТИ СБРОСИТЬ

Регион

Не указано ▼






-  **АОУ ВО ЛО «ГИЭФПТ»**
188300, Ленинградская область, г. Гатчина, ул. Роцинская, д. 5
-  **АГИНСКИЙ ФИЛИАЛ ФГБОУ ВПО «БГУ»**
687000, Россия, Забайкальский край, п. Агинское, ул. Комсомольская, 24 а
-  **БОУ ВО «ЧГИКИ» МИНКУЛЬТУРЫ ЧУВАШИИ**
428023, Чувашская Республика, г. Чебоксары, ул. Энтузиастов, д. 25
-  **БУ ВО «СУРГПУ»**
628417, Ханты-Мансийский автономный округ - Югра, город Сургут, улица 50 лет ВЛКСМ, дом 10/2
-  **ВЕЛИКО-УСТЮГСКИЙ ФИЛИАЛ ФГБОУ ВО «МГАВТ»**
162390, Вологодская область, г. Великий Устюг, пл. Коммуны, д. 14

Рисунок 11 – Рекомендуемые образовательные организации

+ Добавить траекторию
Траектория 1

1 Психодиагностика
 3 Общественная деятельность
 5 Образование

2 Психологический портрет
 4 Профпригодность
 6 Работа

Рекомендуемые работодатели

Не указано

- ОАО 107 ВОЕННО-КАРТОГРАФИЧЕСКАЯ ФАБРИКА**
 410010 Г. САРАТОВ, КИРОВСКИЙ, ул. Техническая, д. 1а
- АО «СЕВЕРО-КАВКАЗСКОЕ АЭРОГЕОДЕЗИЧЕСКОЕ ПРЕДПРИЯТИЕ»**
 357500 г.Пятигорск, просп. Горького, 4
- 946 ГЛАВНЫЙ ЦЕНТР ГЕОПРОСТРАНСТВЕННОЙ ИНФОРМАЦИИ МИНИСТЕРСТВА ОБОРОНЫ РОССИЙСКОЙ ФЕДЕРАЦИИ***
 153012, г Иваново, ул Советская, д. 23
- ОАО "ГОРЕВСКИЙ ГОРНООБОГАТИТЕЛЬНЫЙ КОМБИНАТ"**
 663412, Красноярский край, Мотыгинский район,п.Новоангарск, ул.Набережная, 5
- ООО "ТУЛЬСКОЕ АЭРОГЕОДЕЗИЧЕСКОЕ ПРЕДПРИЯТИЕ"**
 300041, ОБЛАСТЬ ТУЛЬСКАЯ, ГОРОД ТУЛА, УЛИЦА ТУРГЕНЕВСКАЯ, ДОМ 32

Рисунок 12 – Рекомендуемые работодатели

Траекторию следует пройти не менее трех раз. Для построения новой социализационной траектории нажмите на кнопку «Добавить траекторию» (рисунок 13). Добавлять новую траекторию можно только после того, как текущая была полностью пройдена и Вы получили свои результаты.

+ Добавить траекторию
Траектория 1

2 Психологический портрет

Рисунок 13 – Панель выбора траектории. Кнопка для добавления траектории

В открывшемся окне Вы можете выбрать тип тестирования: полная диагностика или экспресс-тестирование (рисунок 14).

Рисунок 14 – Добавление траектории

При экспресс-тестировании будет доступна только одна методика, по завершению прохождения которой будут выданы рекомендации:

- определен тип личности;
- определены направления обучения;
- определены рекомендуемые виды общественной деятельности и перечень общественных организаций;
- определена профпригодность;
- выдан перечень рекомендованных образовательных организаций для обучения;
- определен список рекомендуемых работодателей.

Полный вариант тестирования является более точным, поэтому рекомендуется именно этот тип построения траектории.

3. Обратная связь

После получения рекомендаций Вам будет предложено окно, в котором Вы сможете прокомментировать свои результаты, основные успехи на сайте или возникшие проблемы в свободной форме. В данном окне можно также указать свои предложения по доработке сети, какие функции интерактивной

сети можно улучшить, что необходимо добавить для большей полезности портала.

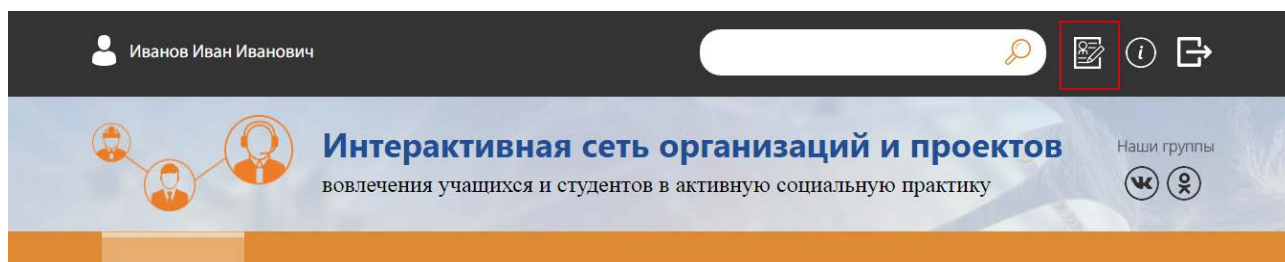


Рисунок 15 – Кнопка для перехода к форме обратной связи

Также можно перейти к форме обратной связи, нажав на кнопку в правом верхнем углу экрана (рисунок 15), где Вы сможете оценить работу интерактивной сети, ответив на несколько вопросов.