

# ИНСТРУКЦИЯ УЧАСТНИКА АПРОБАЦИИ

## 1. Начало работы

Чтобы получить доступ к построению социализационной траектории, следует авторизоваться на сайте <http://www.траектория.онлайн/>, используя логин и пароль.

Для авторизации необходимо нажать на кнопку «Войти» в правом верхнем углу страницы (рисунок 1).



Рисунок 1 – Кнопка для авторизации

В диалоговом окне следует ввести логин и пароль, затем нажать кнопку «Войти» (рисунок 2). Если логин и пароль введен верно- произойдет переадресация на главную страницу сети.

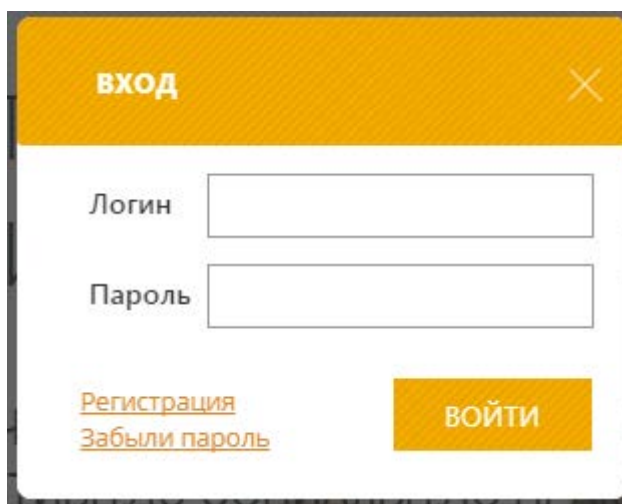


Рисунок 2 – Окно авторизации

Если Вы еще не зарегистрированы в сети- нажмите на кнопку «Регистрация» (рисунок 2).

В открывшейся форме введите необходимые данные (все поля являются обязательными), после чего необходимо нажать на кнопку «Зарегистрироваться» (рисунок 3). После этого произойдет авторизация в сети.

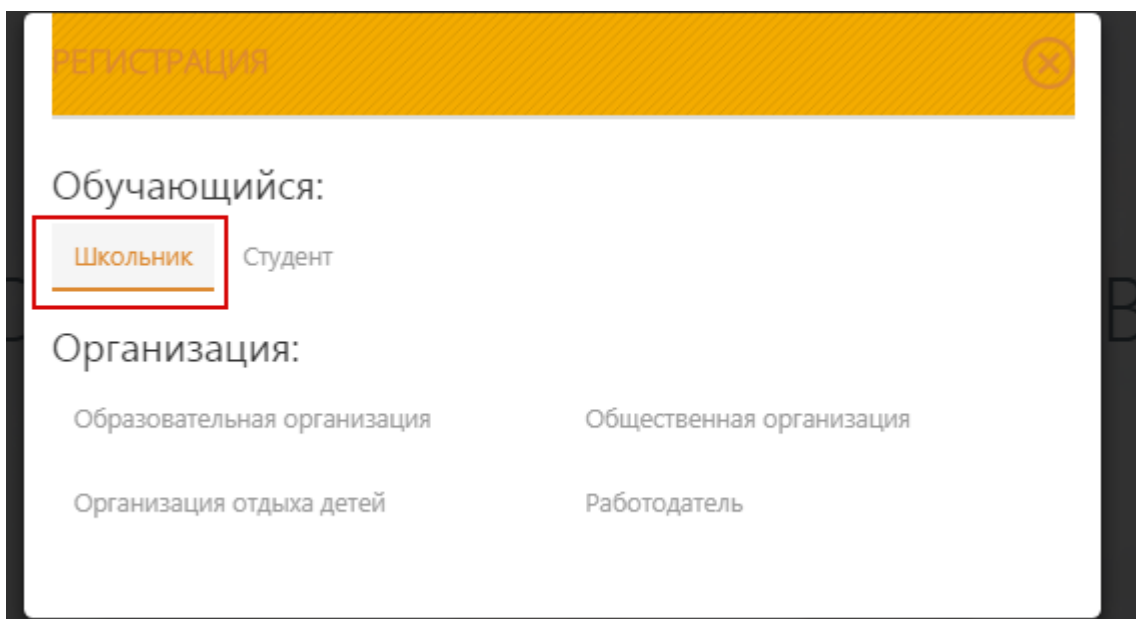


Рисунок 3 – Регистрация

Для построения траектории необходимо перейти в личный кабинет пользователя, нажав на раздел «Мой кабинет»..

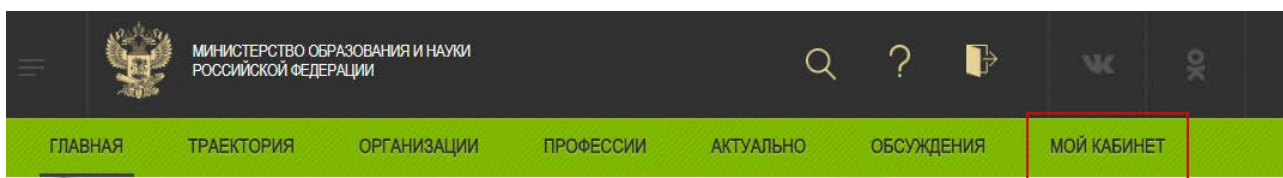


Рисунок 4 – Переход в личный кабинет

Внешний вид страницы «Моя анкета» личного кабинета показан на рисунке 5.

МОЯ АНКЕТА

ПОРТФОЛИО

ТРАЕКТОРИЯ

СООБЩЕНИЯ

ДРУЗЬЯ

ГРУППЫ

ДОПОЛНИТЕЛЬНЫЕ  
МЕТОДИКИ

Иванова Инна Ивановна

 Редактировать



[Изменить пароль](#)

Дата рождения:	04.04.2000
Пол:	женский
Статус:	Школьник
Email:	test-ios@mail.ru
Регион:	Ставропольский край
Муниципалитет:	Благодарненский район
Образовательное учреждение:	МБОУ СОШ №2
Класс:	11
Кружки, секции:	Да
Направления:	точные науки, искусство и творчество, спортивные

Рисунок 5 – Страница «Моя анкета» личного кабинета

## 2. Построение траектории

Для построения социализационной траектории перейдите на страницу «Траектория» (рисунок 6).

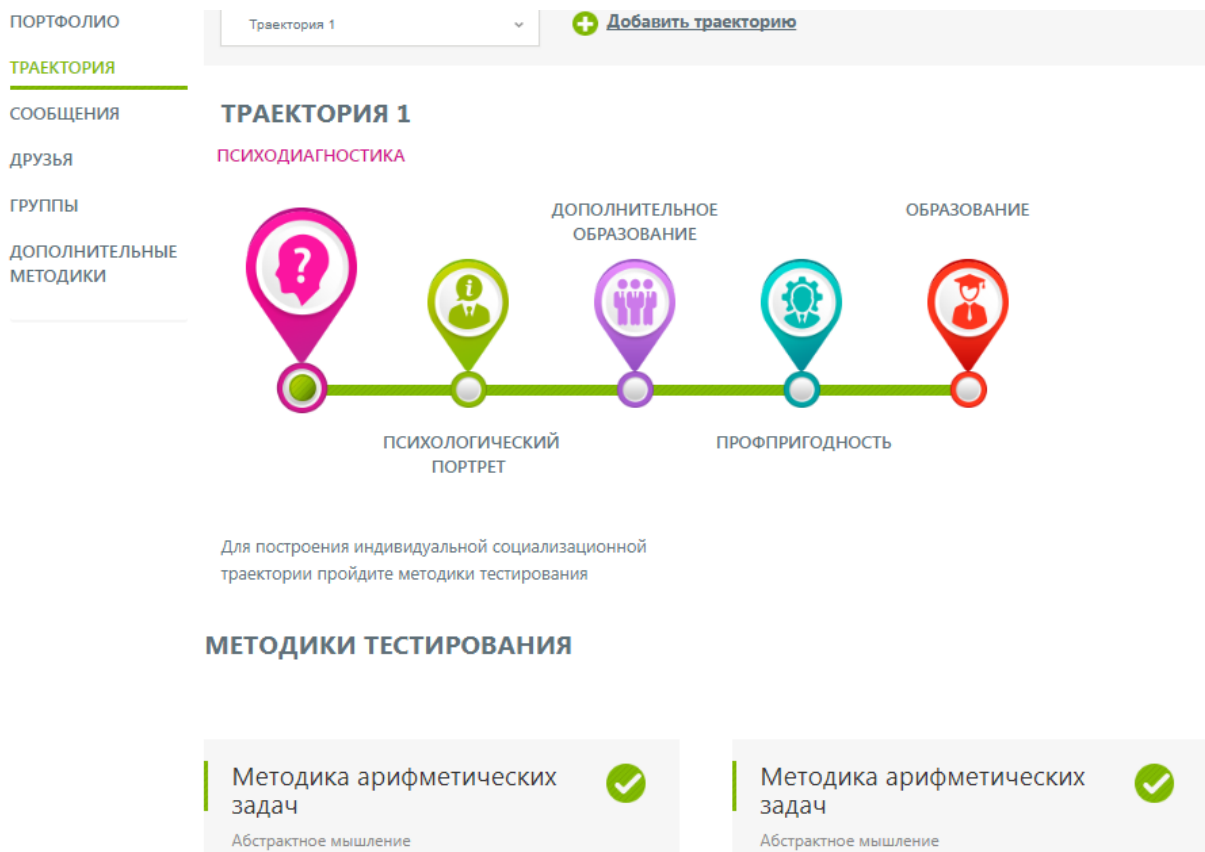


Рисунок 6 – Страница «Траектория»

На странице отображен комплект методик тестирования для полного диагностического обследования и определения профориентационного профиля. Для того, чтобы получить наиболее точные результаты необходимо пройти весь набор тестов. После прохождения тестирования будет:

- определен тип личности (рисунок 7);
- составлен психологический портрет (рисунок 8);
- определены направления обучения (рисунок 9);
- выдан перечень рекомендованных образовательных организаций дополнительного образования (рисунок 9);
- определена профпригодность (рисунок 10);
- выдан перечень организаций высшего образования и среднего профессионального образования для продолжения обучения (рисунок 11).



**Внимание!** Несмотря на то, что данный расчет может показывать преобладание одних типов над другими, не стоит принимать эти значения как руководство к окончательному выбору той или иной группы профессий. Наиболее достоверную картину для профессионального самоопределения можно получить только по результатам всех тестов, учитывающих склонности к профессии, ваши способности, свойства личности и консультации специалиста.

**Рисунок 7 – Определение типа личности**

ПОРТФОЛИО

ТРАЕКТОРИЯ

СООБЩЕНИЯ

ДРУЗЬЯ

ГРУППЫ

ДОПОЛНИТЕЛЬНЫЕ МЕТОДИКИ

Траектория 1
+ Добавить траекторию

### ТРАЕКТОРИЯ 1

ПСИХОДИАГНОСТИКА

ДОПОЛНИТЕЛЬНОЕ ОБРАЗОВАНИЕ

ОБРАЗОВАНИЕ

ПСИХОЛОГИЧЕСКИЙ ПОРТРЕТ

ПРОФПРИГОДНОСТЬ

Для построения индивидуальной социализационной траектории пройдите методики тестирования

### ПСИХОЛОГИЧЕСКИЙ ПОРТРЕТ

**1. МЕТОДИКА ЗАВЕРШЕНИЯ ПРЕДЛОЖЕНИЙ**

Уровень по результатам тестирования: 85(ниже среднего).

Вы неплохо осведомлены об окружающем мире. Вы регулярно читаете книги и при чтении можете определить основные мысли текста. Некоторые параграфы учебников вызывают у вас сложности, однако вы способны преодолеть их, если вам

**Рисунок 8 – Психологический портрет**



Для построения индивидуальной социализационной траектории пройдите методики тестирования

### РЕКОМЕНДУЕМЫЕ ОРГАНИЗАЦИИ ДОПОЛНИТЕЛЬНОГО ОБРАЗОВАНИЯ

У Вас Реалистический тип, Артистический тип личности. Вам подходят следующие направления обучения и развития: Естественные науки, Точные науки, Научно-технические и компьютерные, Шахматы

🎓 **ГДЕ УЧИТЬСЯ?**
⏪

<ul style="list-style-type: none"> <li style="margin-bottom: 10px;"> <span style="color: green;">•</span> <b>ГБУ ДО ЦВР ДМ «АКАДЕМИЧЕСКИЙ»</b>  <small>195257, г. Санкт-Петербург, ул. Вавиловых, д. 13 А</small> </li> <li style="margin-bottom: 10px;"> <span style="color: green;">•</span> <b>ГБУ ДО ЦТТ</b>  <small>190008, г. Санкт-Петербург, наб. Канала Грибоедова, д. 176 А.</small> </li> <li style="margin-bottom: 10px;"> <span style="color: green;">•</span> <b>ГБУ ДО ДЮТЦ "ВАСИЛЬЕВСКИЙ ОСТРОВ"</b> </li> </ul>	<p>НАИМЕНОВАНИЕ  <input style="width: 100%;" type="text"/></p> <p>ВИД ДЕЯТЕЛЬНОСТИ ОРГАНИЗАЦИИ  <input style="width: 100%;" type="text" value="Не указан"/></p> <p>РЕГИОН  <input style="width: 100%;" type="text" value="Не указан"/></p>
--	--



Рисунок 9 – Определение направлений обучения.

Рекомендованные организации дополнительного образования

## ТРАЕКТОРИЯ 1



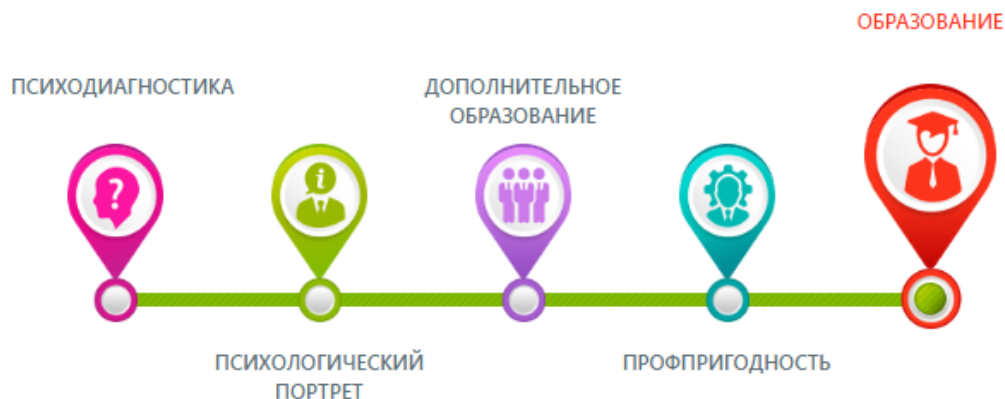
Для построения индивидуальной социализационной траектории пройдите методики тестирования

 РЕКОМЕНДУЕМЫЕ ПРОФЕССИИ 

- Математик
- Физик
- Химик
- Философ
- Программист
- Бухгалтер
- Инженер
- Экономист
- Радиооператор
- Геолог
- IT-специалист
- Географ

Рисунок 10 – Профпригодность

## ТРАЕКТОРИЯ 1



Для построения индивидуальной социализационной траектории пройдите методики тестирования

## РЕКОМЕНДУЕМЫЕ ОБРАЗОВАТЕЛЬНЫЕ ОРГАНИЗАЦИИ

Рисунок 11 – Рекомендуемые образовательные организации

Траекторию следует пройти не менее трех раз. Для построения новой социализационной траектории нажмите на кнопку «Добавить траекторию» (рисунок 12). Добавлять новую траекторию можно только после того, как текущая была полностью пройдена и Вы получили свои результаты.

Рисунок 12 – Панель выбора траектории. Кнопка для добавления траектории



В открывшемся окне Вы можете выбрать тип тестирования: полная диагностика или экспресс-тестирование (рисунок 13).

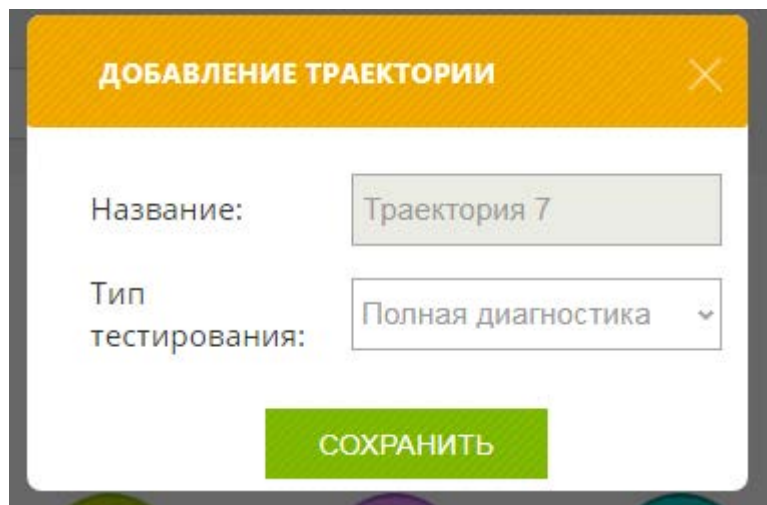


Рисунок 13 – Добавление траектории

При экспресс-тестировании будет доступна только одна методика, по завершению прохождения которой будут выданы рекомендации:

- определен тип личности;
- определены направления обучения;
- выдан перечень рекомендованных образовательных организаций дополнительного образования;
- определена профпригодность;
- выдан перечень организаций высшего образования и среднего профессионального образования для продолжения обучения.

Полный вариант тестирования является более точным, поэтому рекомендуется именно этот тип построения траектории.

### 3. Обратная связь

После получения рекомендаций Вам будет предложено окно, в котором Вы сможете прокомментировать свои результаты, основные успехи на сайте

или возникшие проблемы в свободной форме. В данном окне можно также указать свои предложения по доработке сети, какие функции интерактивной сети можно улучшить, что необходимо добавить для большей полезности портала.




Рисунок 14 – Кнопка для перехода к форме обратной связи

Также можно перейти к форме обратной связи, нажав на кнопку в правом верхнем углу экрана (рисунок 14), где Вы сможете оценить работу интерактивной сети, ответив на несколько вопросов.